

Instrukcja pierwszego logowania do e-dziennika.

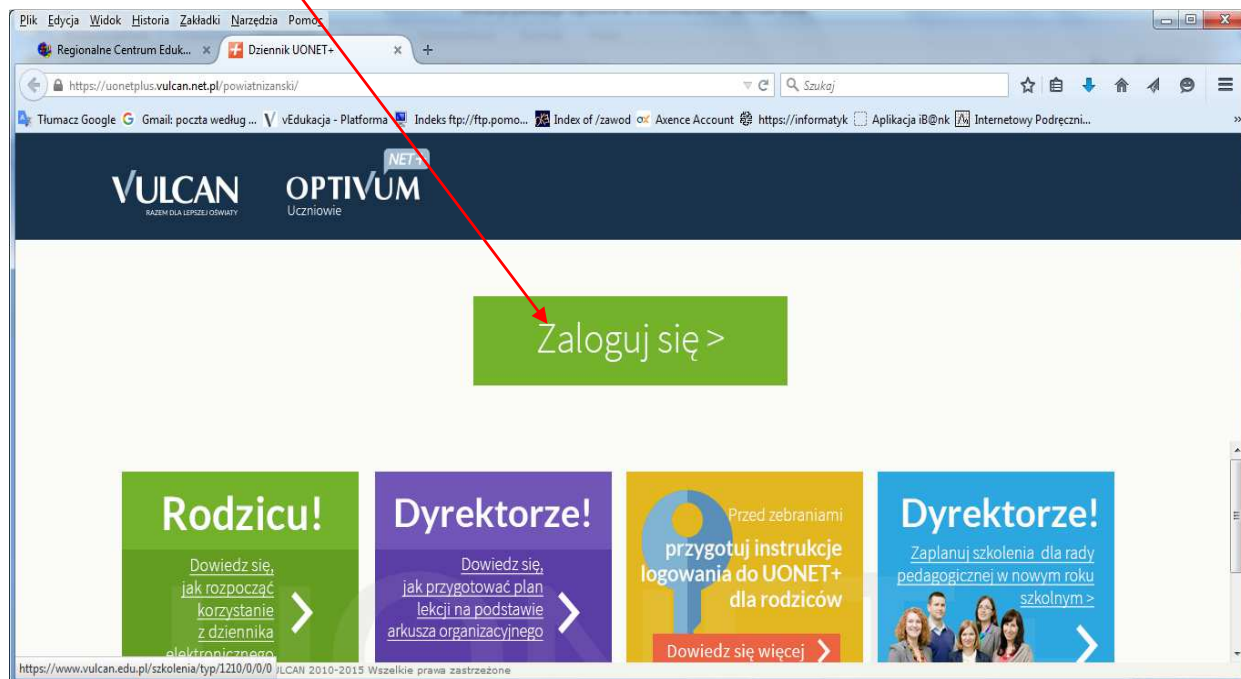
1. Uruchom dowolną przeglądarkę internetową np. Firefox itp.
2. W pasku adresu wpisz adres szkoły *rceznisko.pl*



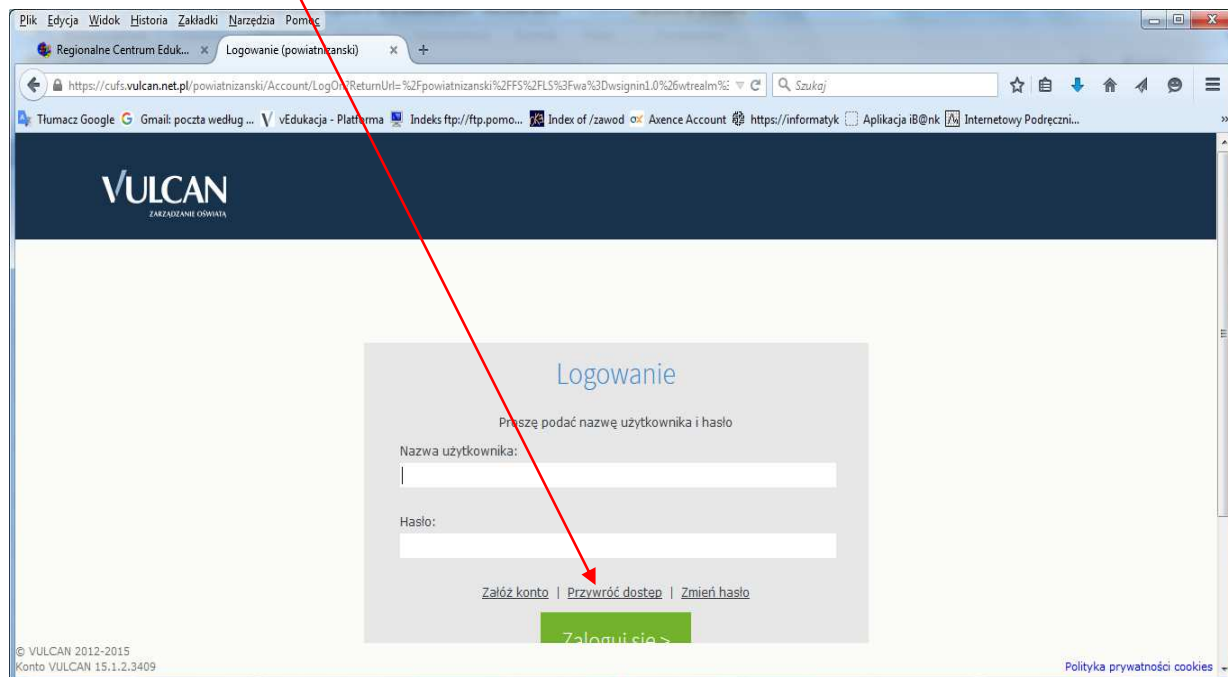
3. Wybierz przycisk *e-dziennik* i *Zaloguj się*



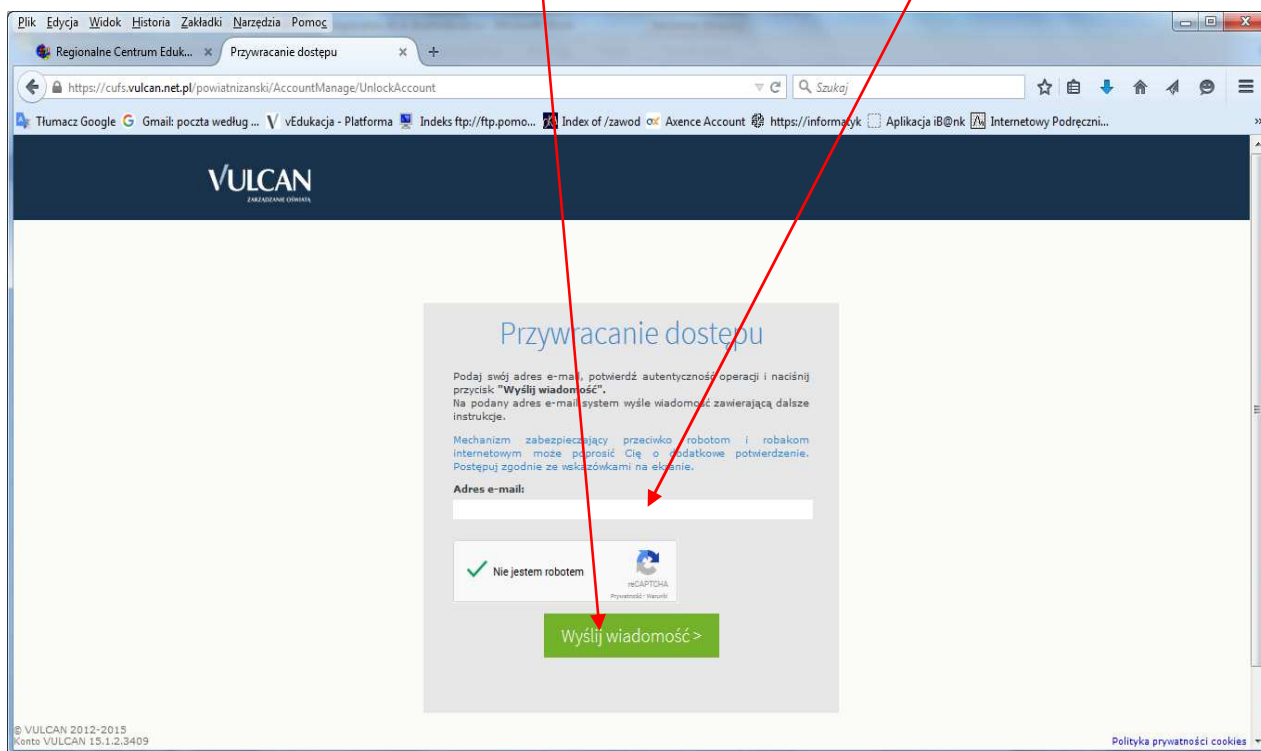
4. Wybierz przycisk *Zaloguj się*



5. Wybieramy *Przywróć dostęp*



6. W okienku **Adres e-mail** należy wpisać swój adres podany wychowawcy np. jankowalski@op.pl zaznaczyć opcję „Nie jestem robotem” i przycisnąć **Wyślij wiadomość**



7. Wyświetli się strona z informacją, że na zapisany w systemie adres wysłano wiadomość, zawierającą dalsze Instrukcje.



8. Po wysłaniu wiadomości przechodzimy do własnej poczty i szukamy listu z Centralnego Rejestru Użytkowników Vulcan i klikamy w link celem utworzenia nowego hasła.

Centralny Rejestr Użytkowników - aktywacja konta/przypomnienie hasła

Vulcan Central User Federation Service [noreply@noreply.vulcan.net.pl]

Wysłano: 4 lipca 2014 14:45

Do: Anna Kowal

Witamy w systemie!

System "Centralny Rejestr Użytkowników" (<https://cufsrc.vulcan.net.pl:443/>) informuje, że ktoś zażądał przypomnienia hasła dla użytkownika będącego właścicielem niniejszego adresu e-mail.

Dane konta w systemie dla którego zażądano przypomnienia hasła:

E-mail: akowal@poczta.onet.pl

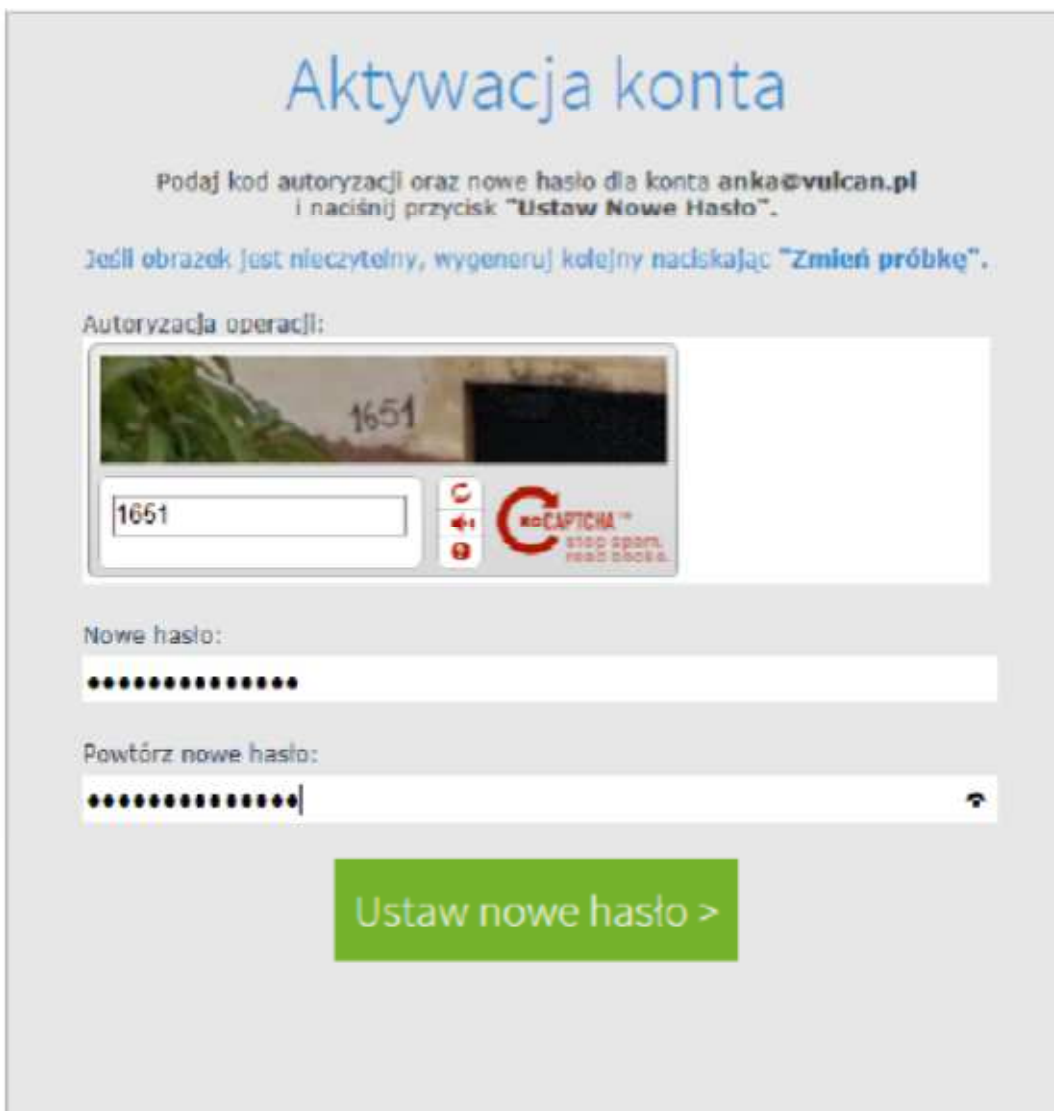
Jeśli to pomyłka, proszę zignorować niniejszy e-mail - hasło pozostanie bez zmian i nie zostanie nikomu ujawnione. W przeciwnym wypadku, aby nadać (nowe) hasło uaktywniające dostęp do systemu należy kliknąć w poniższy link:

<https://cufsrc.vulcan.net.pl:443/qimSafk/AccountManage/UnlockResponse/f5be6785-b660-412c-9e73-4d5d5e5fab60>

Na stronie, która się uruchomi po kliknięciu powyższego linku należy określić dwukrotnie (nowe) hasło.

Ta wiadomość została wygenerowana automatycznie.
Proszę nie odpowiadać na ten list.

9. Na stronie Przywracanie hasła użytkownika dokonaj ponownie autoryzacji operacji, wprowadź hasło w polach Nowe hasło i Powtórz nowe hasło i kliknij Ustaw nowe hasło.



Aktywacja konta

Podaj kod autoryzacji oraz nowe hasło dla konta anka@vulcan.pl
i naciśnij przycisk "Ustaw Nowe Hasło".

Jeśli obrazek jest nieczytelny, wygeneruj kolejny naciskając "Zmień próbkę".

Autoryzacja operacji:

1651

NOCAPTCHA™
stop spam,
read books.

Nowe hasło:

Powtórz nowe hasło:

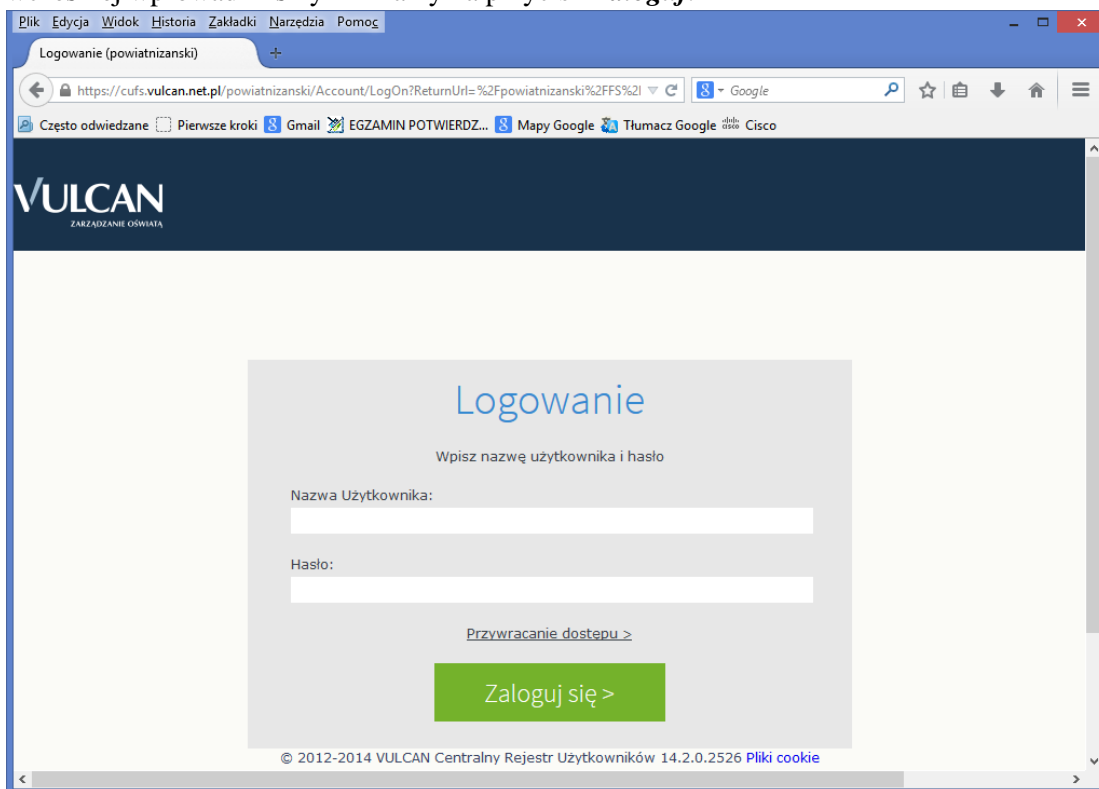
Ustaw nowe hasło >

Wyświetli się strona Podsumowanie operacji zawierająca informację, że hasło zostało zmienione.



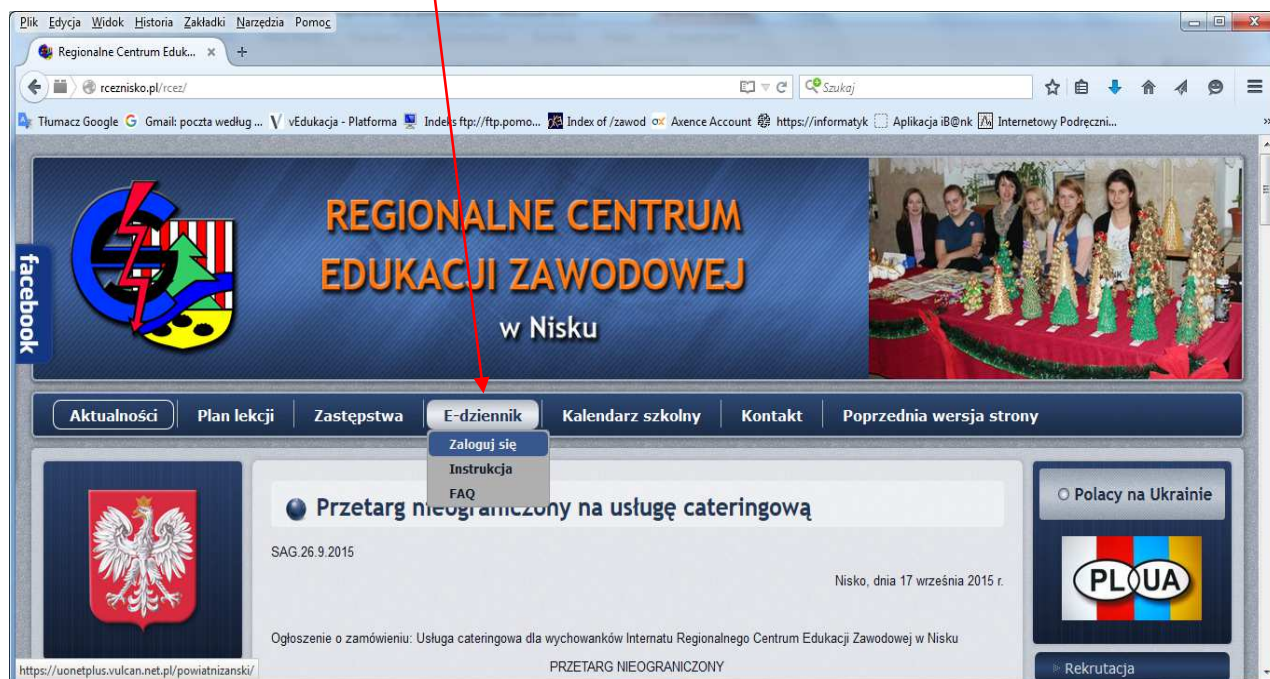
10. Zamknij okno przeglądarki.

11. Teraz jeszcze raz wprowadzamy nazwę użytkownika (nasz adres poczty elektronicznej) i hasło, które wcześniej wprowadziliśmy i klikamy na przycisk **Zaloguj**.



Uruchamianie witryny e-dziennika po utworzeniu hasła dostępu.

1. Przejdź do strony **rceznisko.pl**, kliknij w ikonkę **E-dziennik** – pojawi się strona startowa witryny UONET+ kliknij przycisk **Zaloguj się**.



2. W oknie **Logowanie** wprowadź w oknie **Nazwa Użytkownika** swój adres e-mail i hasło dostępu utworzone podczas pierwszego logowania i kliknij przycisk **Zaloguj się**.

A screenshot of a login form titled 'Logowanie'. The form has a light gray background and contains the following elements: the title 'Logowanie' in a large blue font; the instruction 'Wpisz nazwę użytkownika i hasło'; a label 'Nazwa Użytkownika:' followed by a text input field containing the email address 'akowal@poczta.onet.pl'; a label 'Hasło:' followed by a password input field with masked characters; a blue link 'Przywrócić dostęp >'; and a large green button with the text 'Zaloguj się >'.

Nastąpi przekierowanie na stronę startową użytkownika dziennika.

3. Zapoznaj się z informacjami zawartymi na stronie i przejdź do wybranego modułu, korzystając z odsyłaczy zawartych na stronie.

Dzień dobry! **10:15** **18 maja 2015**
poniedziałek

Vinformacje
Nowości w Odbiorczku+
[Dowiedz się więcej >](#)

Uczeń

Nie masz nowych wiadomości
Napisz nową wiadomość
Zobacz wszystkie wiadomości

Plan lekcji

DZIS

1. e_dla_bezp sala 7
2. historia sala 7
3. wf DZ sala 5
wf CH sala 10
4. geografia sala 10
5. matematyka sala 8
6. matematyka sala 7
7. j. angielski JAPW sala 2
j. angielski JAPN sala 6

JUTRO

1. j. niemiecki JNPN sala 4
2. wf DZ sala 5
wf CH sala 9
3. j. polski sala 3
4. matematyka sala 7
5. biologia sala 5
6. fizyka sala 8
7. religia sala 3

Najbliższe dni wolne
Niedziela (24.5.2015) - Zielone Świątki

Ostatnie oceny

biologia 3
fizyka 2, 2
geografia 5
j. angielski 5
j. niemiecki 4+
j. polski 4, 3
wf 3, 3

Ostatnie nieobecności

piątek (24.04.2015) - cały dzień
środek (28.04.2015) - cały dzień
środa (09.04.2015) - cały dzień

Terminy sprawdzianów

j. angielski JAPN 21.05.2015 sprawdzian: Unit 3 Test

j. niemiecki JNPN 25.05.2015 sprawdzian: Test nr 5

wf DZ 25.05.2015 sprawdzian: Odkamień organizację zasobów

wf CH 26.05.2015 sprawdzian: Organizacja zasobów w PZ

j. polski 27.05.2015 sprawdzian: Laboratorium 2003/4

Ostatnie tematy

Biologia: Układ oddechowy
Edukacja dla bezpieczeństwa: Zabezpieczenie czynności i osoby przed skażeniami

Fizyka: Rozszerzalność temperaturowa ciał

Geografia: Lądowca i izolobity

Historia: Pradzieje cielec polskich

Język angielski JAPN: Libraries and reading – DVD Lesson

Język niemiecki JNPN: Sie ist so feil / Ona jest taka kochana! - Opisywanie charakteru osób

Język polski: Sprawy wojska wiedeńskie i uniejętności – grać klasowo

Zadania domowe

biologia 19.05.2015 Półkol

zaj. technicz 20.05.2015 Mapa fotografic

matematyka 21.05.2015 Rozwiązanie zadania 17